



Museo de
Arte Moderno
de Medellín

Experiencias MAMM

El Museo quiere hacer de la vida de tus empleados y público de interés, unos momentos cargados de alegría y complicidad. Las actividades que relacionamos y ofrecemos, están pensadas para compartir con toda la familia, que aunque estamos saliendo del virus, la vida hoy va tomando estas nuevas dinámicas que con el **sello MAMM**, estamos seguros cobrarán un aire renovado y valioso con el único propósito de unirlos alrededor de la lúdica y el hacer con las manos.

Talleres

Dirigidos a diversos públicos;
podremos elegir si es sólo para
los niños o para toda la familia.

Duración: 1.5 horas
aproximadamente





Taller de faroles


Colores y luz

El día de las velitas abre el camino para las festividades decembrinas. Este será un taller virtual para elaborar faroles llenos de color y preparar un día de celebración en familia.

Taller de tarjetas 3D

Mensajes a mano

¿Cuándo fue la última vez que escribiste una carta a mano? En este taller virtual los participantes aprenderán a hacer una tarjeta 3D, con detalles en la técnica de esgrafiado, para escribir mensajes a las personas que han estado cerca o lejos durante este año.





Taller de instrumentos caseros

Tutaina Tuturamá

Taller para explorar sonidos en casa a partir de instrumentos elaborados con objetos cotidianos o de fácil acceso como tapas, cartones, tamboras, tubos, entre otros.





Taller de año viejo

Rituales y muñecos

Este es un taller para celebrar el fin del año y despedir el año elaborando un muñeco de año viejo familiar.

En este ritual tradicional representamos en un muñeco lo que queremos dejar atrás del año que se despide para luego quemarlo. ¿Qué tal si este año lo construyes tú mismo de la mano de tu familia y amigos?

Taller de collage

Historias con papel y tijera

Taller en el que los participantes podrán explorar la técnica del collage para crear nuevas historias en forma de fanzine. Con los materiales que tengan en casa, como revistas, libros y otros papeles que puedan recortar, invitaremos a los participantes a realizar una colección de figuras y colores que puedan contar una historia.

El producto final será un fanzine, es decir, una publicación (un librito o revista) hecha en casa.



Taller de antotipia

Fotografía con extractos naturales

Taller en el que los participantes podrán explorar esta técnica de impresión fotográfica con material vegetal. Con materiales como paprika, remolacha o espinaca, los participantes podrán producir pigmentos naturales para dar color a un papel y sobre este generar la huella fotográfica de plantas secas o figuras hechas en cartulina negra.

El resultado final será una antotipia, es decir, una fotografía ecológica realizada con pigmentos naturales hechos en casa de manera sencilla y fácil.





Taller de cometas

Pájaros en el cielo

Las cometas son juguetes ligeros que se elevan en días de viento y evocan la libertad de los pájaros. Este taller es una experiencia virtual para familias en el que los participantes podrán construir una cometa al estilo de nuestros abuelos con papel de seda, palitos y pita; para luego decorar como pájaros en el cielo.



Taller de dioramas

Escenas de papel

Taller en el que los participantes podrán construir un diorama inspirado en los sueños que tenemos cuando dormimos. El producto final será una maqueta tridimensional en la que paisajes, objetos, escenografía y personajes son elaborados con papel.



Taller de tejido

A cuatro dedos

Este taller combina hilos e historias para aprender una técnica de tejido en la que no se utiliza ningún tipo de aguja.

El resultado es una tira o franja tejida que los participantes podrán convertir en bufanda o accesorio.





Taller de tejido

A cuatro dedos

Este taller combina hilos e historias para aprender una técnica de tejido en la que no se utiliza ningún tipo de aguja.

El resultado es una tira o franja tejida que los participantes podrán convertir en bufanda o accesorio.





Taller de plastilina casera

Ciudad de perros

Taller virtual en el que los participantes podrán elaborar plastilina de forma casera con ingredientes como harina, sal, agua, aceite y colorantes para alimentos.

La masa servirá para realizar la figura de un perro y otros animales.



Taller de plastilina

Taller para aprender a realizar modelado en plastilina: elaboración de figuras básicas, elementos para dar estructura, detalles y textura.



Taller de sellos con borrador

Aproximación lúdica a la técnica de grabado a partir de un material común y cercano: el borrador. Este será la base para crear el sello o estampa que permitirá crear repeticiones de una imagen.




Taller de Origami

Este es un espacio para el disfrute y el aprendizaje de las técnicas de plegado de papel para formar diferentes figuras. Los participantes podrán conocer un poco de la historia del origami y en el transcurso de la sesión se darán lineamientos para plegar y formar algunas figuras.



Taller de Tizas Caseras

Si bien tiene otros nombres como clarión, pastel o gis, en Colombia le llamamos tiza. La han usado artistas y maestros desde hace mucho tiempo como herramienta para dibujar y escribir, como instrumento de comunicación, expresión y enseñanza. En este taller los participantes aprenderán a elaborar tizas y pinturas a partir de yeso y otros materiales caseros.



Taller experimentación con color

A partir de hielo, agua, pintura y esmaltes, los participantes realizarán algunos experimentos pictóricos y conocerán cómo otros artistas usan estos elementos para hacer sus obras de arte.

Este taller está diseñado para familias y niños a partir de 4 años.



Taller de pigmentos vegetales

Este es un encuentro para aprender a elaborar pigmentos naturales a base de plantas como remolacha, cúrcuma, achiote, café y espinaca; y usarlos en papel como pinturas.



Taller de pigmentos minerales

En este taller conoceremos cómo la tierra puede convertirse en una herramienta del arte, tanto para pintar como para crear texturas.

Referenciando a la artista Irene Kopelman, los participantes podrán experimentar y crear una pieza pictórica mediante el uso de pigmentos minerales extraídos de la tierra analizando sus colores y texturas.





Taller de Objetos y resinas

En este taller aprenderán a elaborar encapsulados de resina para preservar imágenes y convertirlas en objetos de arte o colección; conocerán cómo construir moldes para vaciado a partir de silicona para ventanas y maizena, y podrás sacar copias de pequeños juguetes y objetos de tu casa.

Taller de grafiti textil

Aproximación al bordado sobre malla como práctica artística. Utilizando puntadas similares a las del bordado en punto de cruz, en el que se forman figuras sobre tela al intercalar equis hechas en hilo, los participantes elaborarán un bordado sobre una malla plástica a manera de tapiz.





Taller Creatividad

Las personas en las que predomina el pensamiento creativo, son aquellas que observan el mundo de una manera diferente.

Este taller está diseñado a partir de retos y ejercicios para despertar la imaginación, reconocer el valor de la subjetividad en la creación, y favorecer la cooperación para la búsqueda de ideas.



Boletería

Entradas al Museo y a Cine MAMM a precios especiales

Boletería de Ingreso al Museo:

- Hasta 10 entradas: \$12.000.
- Entre 11 y 50 entradas: 10% de descuento.
- Entre 51 y 100 entradas: 15% de descuento.
- Más de 100 entradas: 20% de descuento.

Boletería de Ingreso a Cine MAMM:

- Hasta 10 entradas: \$8.000.
- Entre 11 y 50 entradas: 10% de descuento.
- Entre 51 y 100 entradas: 15% de descuento.
- Más de 100 entradas: 20% de descuento.

Juliana Monsalve Hincapié
Asistente de Desarrollo Y Gestión Comercial
juliana.monsalve@mammedellin.org

Tel. +57 4 4442622 Ext.141- 3054175361
Carrera 44 No. 19A - 100, Ciudad del Río
Medellín, Colombia / elmamm.org



¡Gracias!

Exposición: *Regrabado (Mixtape)*. Transiciones del arte en la Colección MAMM

